



AQUÍVIVE LA DEMOCRACIA

## CAMARA DE REPRESENTANTES

### ESTADOS FINANCIEROS A 31 DE JULIO DE 2021

#### ACTA DE PUBLICACIÓN

OMED MEJIA MORENO, JEFE DE LA SECCIÓN DE CONTABILIDAD DE LA HONORABLE CAMARA DE REPRESENTANTES, EN CUMPLIMIENTO DEL NUMERAL 36, ARTICULO 34 DE LA LEY 734 DE 2002, LA LEY 1712 DE 2014 Y LAS RESOLUCIONES 706 DE 2016 Y 182 DE MAYO 19 DE 2017 NUMERAL 3.3, ARTICULO 1, CONFORME A LO SEÑALADO EN EL MARCO NORMATIVO PARA ENTIDADES DE GOBIERNO ADOPTADO MEDIANTE RESOLUCION 0533 EXPEDIDA POR LA CONTADURIA GENERAL DE LA NACIÓN, PROCEDE A PUBLICAR EN LA PAGINA WEB Y EN LUGAR VISIBLE DE LA ENTIDAD, EL ESTADO DE SITUACION FINANCIERA Y EL ESTADO DE RESULTADOS POR EL PERIODO COMPRENDIDO DEL 01 AL 31 DE JULIO DE 2021.

OMED MEJIA MORENO  
Jefe Sección Contabilidad

BOGOTÁ D.C., AGOSTO 27 DE 2021.

**JOHN ABIUD RAMIREZ BARRIENTOS, REPRESENTANTE LEGAL, DANIEL ENRIQUE CURE PEREZ, JEFE DIVISION FINANCIERA Y PRESUPUESTO Y OMED MEJIA MORENO, JEFE SECCION DE CONTABILIDAD.**

En ejercicio de las facultades legales que les confieren las leyes 1318 de 2009, Ley 5ª de 1992, la Ley 43 de 1990 y en cumplimiento en lo estipulado en las Resoluciones 706 de diciembre de 2016 y 182 del 19 de mayo de 2017 expedidas por la Contaduría General de la Nación.

**CERTIFICAN:**

Que los saldos del Informe Financiero y Contable revelan las operaciones, transacciones y hechos realizados por la CAMARA DE REPRESENTANTES con corte a julio 31 de 2021, fueron tomados fielmente de los libros de contabilidad generados por el Sistema Integrado de Información Financiera SIIF Nación y estos se elaboraron conforme a lo estipulado en el Marco Normativo para Entidades de Gobierno, adoptado mediante resolución 0533 de 2015, de la Contaduría General de la Nación.

Que el Informe Financiero y contable de la CAMARA DE REPRESENTANTES con corte a 31 de julio de 2021, revela el valor total de activos, pasivos, patrimonio, ingresos, gastos y cuentas de orden, reportados en el libro mayor emitido por el SIIF a 31 de julio de 2021.

Expedida en Bogotá D.C, a los 27 días del mes de agosto de 2021.



**JOHN ABIUD RAMIREZ BARRIENTOS**  
Director Administrativo  
Representante Legal



**DANIEL ENRIQUE CURE PEREZ**  
Jefe División Financiera y de Presupuesto




**OMED MEJIA MORENO**  
Jefe Sección de Contabilidad  
T.P. No 110297-T

CAMARA DE REPRESENTANTES  
ESTADO DE SITUACION FINANCIERA  
Al 31 de Julio de 2021  
Valores en pesos Colombianos con decimales

CODIGO	ACTIVO	2021	2020	VARIACIÓN	CODIGO	PASIVO	2021	2020	VARIACIÓN
		Julio	Julio				Julio	Julio	
<b>1</b>					<b>2</b>				
	<b>CORRIENTE</b>	<b>2.038.990.390,94</b>	<b>2.396.493.190,95</b>			<b>CORRIENTE</b>	<b>35.926.036.498,12</b>	<b>55.747.990.305,37</b>	
11	EFFECTIVO Y EQUIVALENTES AL EFFECTIVO	12.926.994,00	56.847.120,00	-357.502.800,01	24	CUENTAS POR PAGAR	5.797.980.686,12	11.462.134.011,37	-19.821.953.807
13	CUENTAS POR COBRAR	664.380.076,68	562.751.783,96	-43.920.126,00	25	BENEFICIOS A LOS EMPLEADOS	25.805.114.452,00	26.646.815.004,00	-5.664.153.325
19	OTROS ACTIVOS	1.361.683.320,26	1.776.894.286,99	101.628.292,72	27	PROVISIONES	4.322.941.360,00	17.639.041.290,00	-841.700.552
				-415.210.966,73					-13.316.099.930
	<b>NO CORRIENTE</b>	<b>156.788.632.555,79</b>	<b>159.500.191.445,00</b>			<b>NO CORRIENTE</b>	<b>1.437.011.853,00</b>	<b>775.838.386,28</b>	
13	CUENTAS POR COBRAR	141.532.256,00	141.532.256,00	-2.711.558.889,21	25	BENEFICIOS A LOS EMPLEADOS	1.437.011.853,00	775.838.386,28	661.173.467
16	PROPIEDADES PLANTA Y EQUIPO	152.073.122.509,34	159.358.659.189,00	-7.285.536.679,66					661.173.467
19	OTROS ACTIVOS	4.573.977.790,45	0,00	4.573.977.790,45		<b>TOTAL PASIVO</b>	<b>37.363.048.351,12</b>	<b>56.523.828.691,65</b>	
	<b>TOTAL ACTIVO</b>	<b>158.827.622.946,73</b>	<b>161.896.684.635,95</b>	<b>-3.069.061.689,22</b>					<b>-19.160.780.341</b>
					<b>3</b>	<b>PATRIMONIO</b>			
8	CUENTAS DE ORDEN DEUDORAS	0,00	0,00		31	PATRIMONIO ENTIDADES DE GOBIERNO	121.464.574.595,61	105.372.855.944,30	16.091.718.651
81	ACTIVOS CONTINGENTES	2.371.631.008,00	3.120.772.163,00			<b>TOTAL PATRIMONIO</b>	<b>121.464.574.595,61</b>	<b>105.372.855.944,30</b>	<b>16.091.718.651</b>
83	DEUDORAS DE CONTROL	16.463.699.114,11	13.688.838.301,37			<b>TOTAL PASIVO + PATRIMONIO</b>	<b>158.827.622.946,73</b>	<b>161.896.684.635,95</b>	<b>-3.069.061.689</b>
89	DEUDORAS POR CONTRA (CR)	-18.835.330.122,11	-16.809.610.464,37						
					9	CUENTAS DE ORDEN ACREEDORAS	0,00	0,00	
					91	PASIVOS CONTINGENTES	21.105.809.890,54	257.210.866,00	
					99	ACREEDORAS POR CONTRA (DB)	-21.105.809.890,54	-257.210.866,00	

  
JOHN ABIUD RAMIREZ BARRIENTOS  
Representante Legal

  
OMED MEJÍA MORENO  
Jefe Sección de Contabilidad  
T.P.J. No. 110297-T

  
DANIEL ENRIQUE CURE PEREZ  
Jefe División Financiera y Presupuesto

AQUÍVIVE LA DEMOCRACIA

CÁMARA DE REPRESENTANTES  
ESTADO DE SITUACION FINANCIERA  
Al 31 de Julio de 2021

Valores en pesos Colombianos con decimales

CODIGO	2021 Julio	2020 Julio	VARIACIÓN	CODIGO	2021 Julio	2020 Julio	VARIACIÓN
<b>1</b>				<b>2</b>			
<b>ACTIVO</b>				<b>PASIVO</b>			
<b>CORRIENTE</b>	<b>2.038.990.390,94</b>	<b>2.396.493.190,95</b>	<b>-357.502.800,01</b>	<b>CORRIENTE</b>	<b>35.926.036.498,12</b>	<b>55.747.990.305,37</b>	<b>-19.821.953.807,25</b>
<b>11 EFECTIVO Y EQUIVALENTES AL EFECTIVO</b>	<b>12.926.994,00</b>	<b>56.847.120,00</b>	<b>-43.920.126,00</b>	<b>24 CUENTAS POR PAGAR</b>	<b>5.797.980.686,12</b>	<b>11.462.134.011,37</b>	<b>-5.664.153.325,25</b>
1105 CAJA	7.800.000,00	15.000.000,00	-7.200.000,00	2401 ADQUISICION DE BIENES Y SERVICIOS NLES	621.281.166,53	5.086.189.407,78	-4.464.908.241,25
1110 DEPOSITOS EN INSTITUCIONES FINANCIERAS	5.126.994,00	41.847.120,00	-36.720.126,00	2407 RECURSOS A FAVOR DE TERCEROS	51.654,00	12.125,00	39.529,00
<b>13 CUENTAS POR COBRAR</b>	<b>664.380.076,68</b>	<b>562.751.783,96</b>	<b>101.628.292,72</b>	2424 DESCUENTOS DE NOMINA	0,00	39.111.837,00	-39.111.837,00
1384 OTRAS CUENTAS POR COBRAR	922.613.829,24	1.143.409.044,93	-220.795.215,69	2436 RETEPUENTE E IMPUESTO DE TIMBRE	3.009.193.140,59	3.888.226.378,59	-879.033.238,00
1386 DETERIORO CUENTAS POR COBRAR	-258.233.752,56	-580.657.260,97	322.423.508,41	2460 CRÉDITOS JUDICIALES	22.459.557,00	0,00	22.459.557,00
<b>19 OTROS ACTIVOS</b>	<b>1.361.683.320,26</b>	<b>1.776.894.286,99</b>	<b>-415.210.966,73</b>	2490 OTRAS CUENTAS POR PAGAR	2.144.995.168,00	2.448.594.263,00	-303.599.095,00
1905 BIENES Y SERV. PAGADOS POR ANTICIP.	1.361.683.320,26	1.776.894.286,99	-415.210.966,73	<b>25 BENEFICIOS A LOS EMPLEADOS</b>	<b>25.805.114.452,00</b>	<b>26.646.815.004,00</b>	<b>-841.700.552,00</b>
<b>NO CORRIENTE</b>	<b>158.788.632.555,79</b>	<b>159.500.191.445,00</b>	<b>-2.711.558.889,21</b>	2511 BENEFICIOS A LOS EMPLEADOS A CORTO PLAZO	25.805.114.452,00	26.646.815.004,00	-841.700.552,00
<b>13 CUENTAS POR COBRAR</b>	<b>141.532.256,00</b>	<b>141.532.256,00</b>	<b>0,00</b>	<b>27 PROVISIONES</b>	<b>4.322.941.360,00</b>	<b>17.639.041.290,00</b>	<b>-13.316.099.930,00</b>
1384 OTRAS CUENTAS POR COBRAR	141.532.256,00	141.532.256,00	0,00	2701 LITIGIOS Y DEMANDAS	4.322.941.360,00	17.639.041.290,00	-13.316.099.930,00
<b>16 PROP. PLANTA Y EQUIPO</b>	<b>152.073.122.509,34</b>	<b>159.358.659.189,00</b>	<b>-7.285.536.679,66</b>	<b>NO CORRIENTE</b>	<b>1.437.011.853,00</b>	<b>775.838.386,28</b>	<b>661.173.466,72</b>
1605 TERRENOS	20.135.711.356,00	20.135.711.356,00	0,00	<b>25 BENEFICIOS A LOS EMPLEADOS</b>	<b>1.437.011.853,00</b>	<b>775.838.386,28</b>	<b>661.173.466,72</b>
1635 BIENES MUEBLES EN BODEGA	75.065.097,15	63.775.008,36	11.290.088,79	2512 BENEFICIOS A LOS EMPLEADOS A LARGO PLAZO	1.437.011.853,00	775.838.386,28	661.173.466,72
1637 PROPIEDAD, PLANTA Y EQUIPO NO EXPLD	4.862.448.063,88	3.856.185.870,96	1.026.262.192,92	<b>TOTAL PASIVO</b>	<b>37.383.048.351,12</b>	<b>56.523.828.691,65</b>	<b>-19.160.780.340,53</b>
1640 EDIFICACIONES	118.277.442.571,00	118.277.442.571,00	0,00	<b>3</b>			
1645 PLANTAS DUCTOS Y TUNELES	125.655.241,96	156.901.201,96	-31.245.960,00	<b>PATRIMONIO</b>			
1655 MAQUINARIA Y EQUIPO	7.055.501.825,42	7.257.896.820,03	-202.394.994,61	<b>31 PATRIMONIO ENTIDADES DE GOBIERNO</b>			
1660 EQUIPO MEDICO Y CIENTIFICO	52.981.522,98	56.849.542,98	-3.868.020,00	3105 CAPITAL FISCAL	-1.727.015.042.085,03	-1.726.872.025.558,72	-143.016.526,31
1665 MUEBLES, ENS. Y EQ. OFICINA	3.761.963.080,40	3.789.804.156,68	-27.841.076,28	3109 RESULTADOS DE EJERCICIOS ANTERIORES	1.843.360.629.863,89	1.835.890.329.746,48	7.470.300.117,41
1670 EQUIPO DE COMP. Y COMUNICA	15.332.324.924,06	16.008.938.990,89	-676.614.066,83	3110 RESULTADO DEL EJERCICIO	5.118.986.816,75	-3.645.448.243,46	8.764.435.060,21
1675 EQUIPO DE TRANS., TRAC Y ELE	7.083.526.774,95	6.985.607.199,91	97.919.575,04	<b>TOTAL PATRIMONIO</b>	<b>121.464.574.595,61</b>	<b>105.372.855.944,30</b>	<b>16.091.718.651,31</b>
1681 BIENES DE ARTE Y CULTURA	95.333.024,52	95.333.024,52	0,00	<b>TOTAL PASIVO + PATRIMONIO</b>	<b>158.827.622.946,73</b>	<b>161.896.684.635,95</b>	<b>-3.069.061.689,22</b>
1685 DEPRECIACION ACUMULADA	-24.703.311.238,09	-17.224.266.819,40	-7.479.044.418,69	<b>9 CUENTAS DE ORDEN ACREEDORAS</b>	<b>0,00</b>	<b>0,00</b>	
1695 DETERIORO ACUMULADO	-101.519.734,89	-101.519.734,89	0,00	91 PASIVOS CONTINGENTES	21.105.809.890,54	257.210.866,00	-236.104.976,46
<b>19 OTROS ACTIVOS</b>	<b>4.573.977.790,45</b>	<b>0,00</b>	<b>4.573.977.790,45</b>	910 LITIGIOS Y MECANISMOS ALT. SOL. CONF.	21.105.809.890,54	257.210.866,00	-236.104.976,46
1905 BIENES Y SERV. PAGADOS POR ANTICIP.	890.871.869,32	0,00	890.871.869,32	99 ACREEDORAS POR CONTRA (DB)	-21.105.809.890,54	-257.210.866,00	236.104.976,46
1970 ACTIVOS INTANGIBLES	4.149.429.133,45	450.000.000,00	-3.699.429.133,45	9905 PASIVOS CONTINGENTES POR CONTRA (DB)	-21.105.809.890,54	-257.210.866,00	236.104.976,46
1975 AMORTIZACION ACUMULADA	-466.323.232,32	-450.000.000,00	-16.323.232,32				
<b>TOTAL ACTIVO</b>	<b>158.827.622.946,73</b>	<b>161.896.684.635,95</b>	<b>-3.069.061.689,22</b>				
<b>8 CUENTAS DE ORDEN DEUDORAS</b>	<b>0,00</b>	<b>0,00</b>					
81 ACTIVOS CONTINGENTES	2.371.631.008,00	3.120.772.163,00	-749.141.155,00				
8120 LITIGIOS Y MECANISMOS ALT. SOL. CONF.	2.371.631.008,00	3.120.772.163,00	-749.141.155,00				
83 DEUDORAS DE CONTROL	16.463.699.114,11	13.688.838.301,37	2.774.860.812,74				
15 BIENES Y DERECHOS RETIRADOS	8.290.302.070,70	11.239.646.411,29	-2.949.344.340,59				
81 RESPONSABILIDADES EN PROCESO	8.173.397.043,41	2.449.191.890,08	5.724.205.153,33				
89 DEUDORAS POR CONTRA (CR)	-18.835.330.122,11	-16.809.610.464,37	-2.025.719.657,74				
8905 ACTIVOS CONTINGENTES POR CONTRA(CR)	-2.371.631.008,00	-3.120.772.163,00	749.141.155,00				
8915 DEUDORAS DE CONTROL POR CONTRA(CR)	-16.463.699.114,11	-13.688.838.301,37	2.774.860.812,74				

JOHN ABIUD RAMIREZ BARRIENTOS  
Representante Legal

OMED MEJIA MORENO  
Jefe Sección de Contabilidad  
T.P. No. 110297-T

DANIEL ENRIQUE CURE PEREZ  
Jefe División Financiera y Presupuesto

**CÁMARA DE REPRESENTANTES**


**ESTADO DE RESULTADOS**


**Del 1° al 31 de Julio de 2021**

Valores en pesos Colombianos con decimales

CODIGO	CUENTAS	2021	2020	VARIACIÓN
		Julio	Julio	
	<b>INGRESOS OPERACIONALES</b>	<b>223.941.968.128,66</b>	<b>207.595.169.786,00</b>	<b>16.346.798.342,66</b>
44	TRANSFERENCIAS Y SUBVENCIONES	8.554.000,00	21.633.400,00	-13.079.400,00
47	OPERACIONES INSTITUCIONALES	223.933.414.128,66	207.573.536.386,00	16.359.877.742,66
	<b>GASTOS OPERACIONALES</b>	<b>220.504.231.027,42</b>	<b>212.820.056.379,45</b>	<b>7.684.174.647,97</b>
51	DE ADMINISTRACION Y OPERACIÓN	217.608.048.312,90	207.545.288.851,82	10.062.759.461,08
53	DETERIORO, DEPRECIACIONES, AMORTIZA. Y PROVISIONES	2.525.585.118,52	5.169.214.579,63	-2.643.629.461,11
57	OPERACIONES INSTITUCIONALES	370.597.596,00	105.552.948,00	265.044.648,00
	<b>EXCEDENTE (DEFICIT) OPERACIONAL</b>	<b>3.437.737.101,24</b>	<b>-5.224.886.593,45</b>	<b>8.662.623.694,69</b>
	<b>OTROS INGRESOS</b>	<b>1.917.034.701,49</b>	<b>1.625.202.834,67</b>	<b>291.831.866,82</b>
48	OTROS INGRESOS	1.917.034.701,49	1.625.202.834,67	291.831.866,82
	<b>OTROS GASTOS</b>	<b>235.784.985,98</b>	<b>45.764.484,68</b>	<b>190.020.501,30</b>
58	OTROS GASTOS	235.784.985,98	45.764.484,68	190.020.501,30
	<b>EXCEDENTE (DEFICIT) DEL EJERCICIO</b>	<b>5.118.986.816,75</b>	<b>-3.645.448.243,46</b>	<b>8.764.435.060,21</b>

  
**JOHN ABIUD RAMIREZ BARRIENTOS**  
Representante Legal

  
**DANIEL ENRIQUE CURE PEREZ**  
Jefe División Financiera y Presupuesto

  
**OMED MEJIA MORENO**  
Jefe Sección de Contabilidad  
T.P. No. 110297-T

**CÁMARA DE REPRESENTANTES**  
**ESTADO DE RESULTADOS**  
**Del 1° al 31 de Julio de 2021**  
Valores en pesos Colombianos con decimales

CODIGO	CUENTAS	2021	2020	VARIACIÓN
		Julio	Julio	
<b>INGRESOS OPERACIONALES</b>		<b>223.941.968,129</b>	<b>207.595.169,786</b>	
44	TRANSFERENCIAS Y SUBVENCIONES			16.346.798.342,66
4428	OTRAS TRANSFERENCIAS	8.554.000,00	21.633.400,00	-13.079.400,00
		8.554.000,00	21.633.400,00	-13.079.400,00
<b>47 OPERACIONES INTERINSTITUCIONALES</b>		<b>223.933.414.128,66</b>	<b>207.573.536.386,00</b>	<b>16.359.877.742,66</b>
4705	FONDOS RECIBIDOS	210.203.643.763,66	193.894.091.636,00	16.309.552.127,66
4722	OPERACIONES SIN FLUJO DE EFECTIVO	13.729.770.365,00	13.679.444.750,00	50.325.615,00
<b>GASTOS OPERACIONALES</b>		<b>220.504.231.027,42</b>	<b>212.820.056.379,45</b>	<b>7.684.174.647,97</b>
<b>51 ADMINISTRACION Y OPERACIÓN</b>		<b>217.608.048.312,90</b>	<b>207.545.288.851,82</b>	<b>10.062.759.461,08</b>
5101	SUELDOS Y SALARIOS	90.107.100.208,00	89.675.580.758,00	431.519.450,00
5102	CONTRIBUCIONES IMPUTADAS	40.181.462,00	36.741.617,00	3.439.845,00
5103	CONTRIBUCIONES EFECTIVAS	26.413.208.360,92	23.919.910.088,76	2.493.298.272,16
5104	APORTES SOBRE LA NOMINA	4.195.808.000,00	4.286.165.500,00	-90.357.500,00
5107	PRESTACIONES SOCIALES	44.246.100.863,51	52.657.549.240,00	-8.411.448.376,49
5108	GASTOS DE PERSONAL DIVERSOS	423.844.346,00	232.492.336,00	191.352.010,00
5111	GENERALES	52.169.973.522,47	36.724.043.928,06	15.445.929.594,41
5120	IMPUESTOS CONTRIBUCIONES Y TASAS	11.831.550,00	12.805.384,00	-973.834,00
<b>53 DETERIORO, DEPRECIACIONES, AMORTIZA. Y PROVISIONES</b>		<b>2.525.585.118,52</b>	<b>5.169.214.579,63</b>	<b>-2.643.629.461,11</b>
5360	DEPRECIACION PROPIEDADES, PLANTA Y EQUIPO	2.096.531.234,24	1.912.048.816,87	184.482.417,37
5366	AMORTIZACION DE ACTIVOS INTANGIBLES	14.282.828,28	82.916.666,76	-68.633.838,48
5368	PROVISIÓN LITIGIOS Y DEMANDAS	414.771.056,00	3.174.249.096,00	-2.759.478.040,00
<b>57 OPERACIONES INTERINSTITUCIONALES</b>		<b>370.597.596,00</b>	<b>105.552.948,00</b>	<b>265.044.648,00</b>
5720	OPERACIONES DE ENLACE	370.597.596,00	105.552.948,00	265.044.648,00
<b>EXCEDENTE (DEFICIT) OPERACIONAL</b>		<b>3.437.737.101,24</b>	<b>-5.224.886.593,45</b>	<b>8.662.623.694,69</b>
<b>48 OTROS INGRESOS</b>		<b>1.917.034.701,49</b>	<b>1.625.202.834,67</b>	<b>291.831.866,82</b>
4808	INGRESOS DIVERSOS	1.848.489.901,05	1.625.202.834,67	223.287.066,38
4830	REVERSIÓN DE LAS PÉRDIDAS POR DETERIORO DE VALOR	68.544.800,44	0,00	68.544.800,44
<b>58 OTROS GASTOS</b>		<b>235.784.985,98</b>	<b>45.764.484,68</b>	<b>190.020.501,30</b>
5804	FINANCIEROS	30.801.640,00	0,00	30.801.640,00
5890	GASTOS DIVERSOS	204.983.345,98	45.764.484,68	159.218.861,30
<b>EXCEDENTE (DEFICIT) DEL EJERCICIO</b>		<b>5.118.986.816,75</b>	<b>-3.645.448.243,46</b>	<b>8.764.435.060,21</b>

  
**JOHN ABIUD RAMIREZ BARRIENTOS**  
Representante Legal

  
**DANIEL ENRIQUE CURE PEREZ**  
Jefe División Financiera y Presupuesto

  
**OMED MEJIA MORENO**  
Jefe Sección de Contabilidad  
T.P. No. 110297-T